



Nachrüstset für den Einbau in manuelle Eurospender der Plus-Serie zur Aufnahme von hyclick®-Flaschen.

## hyclick® Nachrüstset

### Unser Plus

- Kompatibel mit manuellem Eurospender Plus
- Maximale Hygiene ohne Aufbereitung
- Schneller Flaschenwechsel mit nur einem "Click"
- Flexibler Einsatz von hyclick®- oder Euroflaschen
- Verfügbar für 500 ml- und 1.000 ml-Spender

### Beschreibung

Das innovative hyclick®-System lässt sich nun auch in den weit verbreiteten Eurospender Plus einsetzen. Unser Nachrüstset macht es möglich: Mit nur zwei kleinen Bauteilen können Sie Ihre vorhandenen Standardspender umrüsten - mit wenigen Handgriffen, ganz ohne Werkzeug.

### Anwendungshinweise

Das hyclick®-Nachrüstset wird einfach in den bestehenden Spender eingebaut. Dabei bleiben Sie völlig flexibel: Bei Bedarf können Sie jederzeit wieder auf Euroflaschen umstellen. Eine Anleitung zum Einbau sowie eine Übersicht zu allen kompatiblen Spendern finden Sie auf unserer Webseite.

### Produktwechsel


Beim Produktwechsel ist nur die Einwegflasche auszutauschen. In Kombination mit den hyclick®-Flaschen ist der Spender aufbereitungsfrei.

### Lieferformen

Das Nachrüstset für das hyclick -System können Sie in zwei Ausführungen bestellen.

| Artikel                     | Lieferform | Art.-Nr. |
|-----------------------------|------------|----------|
| hyclick®-Nachrüstset 500 ml | 6/ Karton  | 60000485 |
| hyclick®-Nachrüstset 1 l    | 6/ Karton  | 60000486 |

### Die folgenden Produkte sind aktuell in hyclick® Varianten verfügbar

| Produkt  | Lieferform               | Art.-Nr.             |
|--|--------------------------|----------------------|
|  desderman® 1.000 ml<br>desderman® 500 ml                     | 10/ Karton<br>20/ Karton | 70001089<br>70001093 |
|  desmanol® care 1.000 ml<br>desmanol® care 500 ml             | 10/ Karton<br>20/ Karton | 70001086<br>70001085 |
|  sensiva® wash lotion 1.000 ml<br>sensiva® wash lotion 500 ml | 10/ Karton<br>20/ Karton | 70000137<br>70000138 |
|  esemtan® wash lotion 1.000 ml<br>esemtan® wash lotion 500 ml | 10/ Karton<br>20/ Karton | 70000133<br>70000134 |



## ANLEITUNG

für den Einbau des hyclick®-Nachrüstsets,  
passend für alle manuellen Eurospender plus\*.

Zwei Teile sind im  
Nachrüstset enthalten:



(A)  
hyclick®-  
Haube



(B)  
hyclick®-  
Flaschen-  
zentrierer



Vorbereitung



**1** Entnehmen Sie zuerst die leere Flasche.



**2** Um die bestehende Pumpe auszubauen öffnen Sie die Haube.



**3** Auf der rechten Seite sehen Sie eine Entriegelungstaste „Push“. Diese muss gedrückt werden, um die Pumpe herauszuziehen.



**4** Schließen Sie die Haube und ziehen Sie im Anschluss die Haltestange mit einer Hand in Richtung Spenderfront.



**5** Haken Sie die Haube mit der anderen Hand nach unten und dann nach vorne aus. Jetzt kann das hyclick®-Nachrüstset eingebaut werden.




Video:  
So einfach  
rüsten Sie Ihre  
Spender um

[www.hyclick.com](http://www.hyclick.com)


Einbau




**6** Zuerst muss der Flaschenzentrierer eingesetzt werden. Halten Sie diesen am Besten nach unten geneigt und stützen Sie das Endstück mit Ihrem Zeigefinger.



**7** Der Flaschenzentrierer kann jetzt über die Führungsschienen eingeschoben werden.



**8** Durch Druck nach unten haken Sie die Metallklammer in die hintere Verkleidung im Spender ein.



**9** Im Anschluss muss der Flaschenzentrierer einrasten indem die Zapfen über die Metallblende geschoben werden.



**10** Jetzt kann die hyclick®-Haube montiert werden. Dafür den Schlitten der Haube in die Aufnahmeschiene der alten Pumpe einschieben bis es klickt.



**11** Abschließend die neue Flasche einsetzen. Beachten Sie die rote Erstanbruchsicherung vorher zu entfernen. Fertig!

\*bspw. KHK/ KHL



Die Schülke & Mayr GmbH ist im Besitz einer  
Herstellungserlaubnis nach §13 AMG Abs.1 und von GMP-  
Zertifikaten für Arzneimittel.

schülke Hauptsitz  
Schülke & Mayr GmbH  
Robert-Koch-Str. 2  
22851 Norderstedt  
Deutschland  
Tel. +49 40 - 52100 - 0  
Fax +49 40 - 52100 - 318  
[www.schuelke.com](http://www.schuelke.com)  
[info@schuelke.com](mailto:info@schuelke.com)

**Dieses Dokument wird Ihnen zur Verfügung gestellt von:**

Med-Dent24 Handelsgesellschaft mbH  
Gotenweg 7  
63128 Dietzenbach

Telefon: +49 (0)6074 803 3615  
Telefax: +49 (0)6074 803 4092  
E-Mail: [info@med-dent24.com](mailto:info@med-dent24.com)

Registergericht: Offenbach am Main  
Registernummer: HRB 56518  
Umsatzsteuer-Identifikation-No.: DE307869540

Geschäftsführerin: Ana Ban