

VITA Equipment

Technische Information



VITA vPad excellence 10,1" **VITA vPad comfort 10,1"**

Die vPads für die VITA Öfen der New Generation wurden vor kurzem durch die überarbeiteten, leistungsfähigeren Modelle **VITA vPad comfort** (ab Baujahr 08/2018; Art.-Nr. DVPADCV1) und **VITA vPad excellence** (ab Baujahr 05/2017; Art.-Nr. DVPADEXV1) ersetzt.

Die neuen Modelle der vPads verfügen u.a. über größere und höher auflösende Displays (10,1") mit optimierter Touch-Funktion und sind extrem robust gegen mechanische Beanspruchungen. Insbesondere werden Glasbrüche vermieden.

Die neuen vPads können mit VITA Öfen ab Baujahr 05/2017 ohne Einschränkung benutzt werden.

Die Verwendung der neuen vPads ist auch mit älteren Öfen (bis Baujahr 04/2017) möglich, allerdings wird dann eine zusätzliche Stromversorgung für das vPad benötigt.

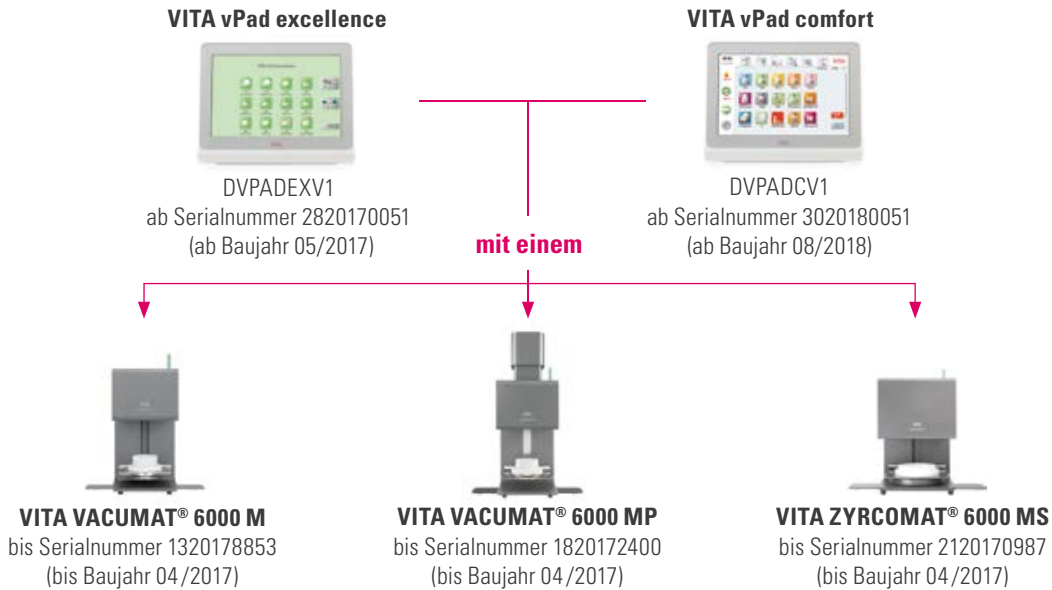
Diese Stromversorgung wird durch das VITA Power-Injektorkabel (Art.-Nr. D63100) bereitgestellt. Das VITA Power-Injektorkabel wird also nur dann benötigt, wenn ein Ofen mit Baujahr vor 05/2017 mit einem vPad der neuen Bauart (10,1"-Display) betrieben werden soll.

Auf den nachfolgenden Seiten erhalten Sie weitere detaillierte Informationen hinsichtlich der Frage „Wann wird ein VITA Power-Injektorkabel benötigt?“ und „Wie erfolgt die Inbetriebnahme des Ofens mit vPad und Power-Injektorkabel?“

VITA vPads mit 10,1"- Display + Brenngerät

(bis Baujahr 04/2017)

Zum Betrieb des



Einzelbetrieb

Im Einzelbetrieb (= **OHNE VITA SWITCHBOX**) wird zwingend ein Power-Injektorkabel benötigt.

Zur Inbetriebnahme wie folgt vorgehen:




1. Injektor
2. Verbindungskabel (vPad excellence - Injektor)
3. Verbindungskabel (Injektor - Ofen)
4. Netzadapter



Injektor / Anschlusskabel
 (gelber Punkt + Ring)



Neues vPad / Anschlusskabel
 (blauer Punkt + Ring)



1/5 = Einschalter / Ausschalter nur
 für das vPad, Ofen wird über
 Hauptschalter ein- /ausgeschaltet

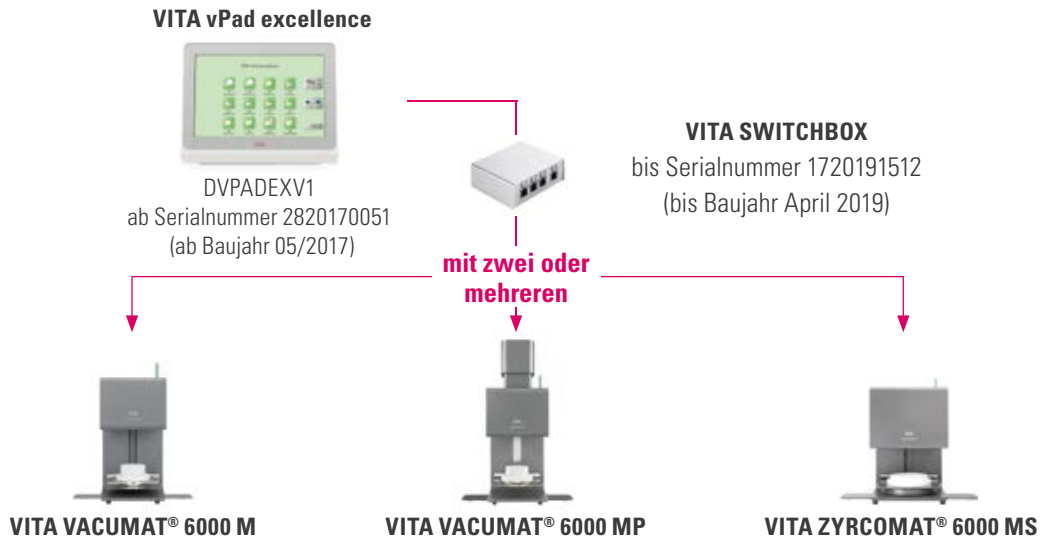


Oberen Anschluss verwenden
 (Brenngerät bis 04/2017)

VITA vPad excellence mit 10,1"- Display + VITA SWITCHBOX + Brenngeräte

(alle Baujahre)

Zum Betrieb des



Mehrofen - Steuerung

In der Mehrofen-Steuerung (= **MIT VITA SWITCHBOX**, Art.-Nr. D47009 , bis Serialnr. 1720191512) ist ein Injektorkabel (Art.-Nr. D63100) erforderlich.

Jedoch ist die VITA SWITCHBOX (Art.-Nr. D47009, bis Seriennummer 1720191512) nicht mit einem VITA ZYRCOMAT 6100 MS kompatibel!! Hierfür wird die VITA SWITCHBOX II (Art.-Nr. D65000, Seriennummer ab 3220190050) benötigt.

Zur Inbetriebnahme wie folgt vorgehen:



1. Injektor
2. Verbindungskabel (vPad excellence – Injektor)
3. Verbindungskabel (Injektor – SWITCHBOX)
4. Verbindungskabel (SWITCHBOX – Ofen)
5. Netzadapter



Injektor / Anschlusskabel
 (gelber Punkt + Ring)



Neues vPad / Anschlusskabel
 (blauer Punkt + Ring)



1/6 = Einschalter / Ausschalter nur
 für das vPad, Ofen wird über
 Hauptschalter ein- /ausgeschaltet



Oberer Anschluss verwenden
 (Brenngerät bis 04/2017)

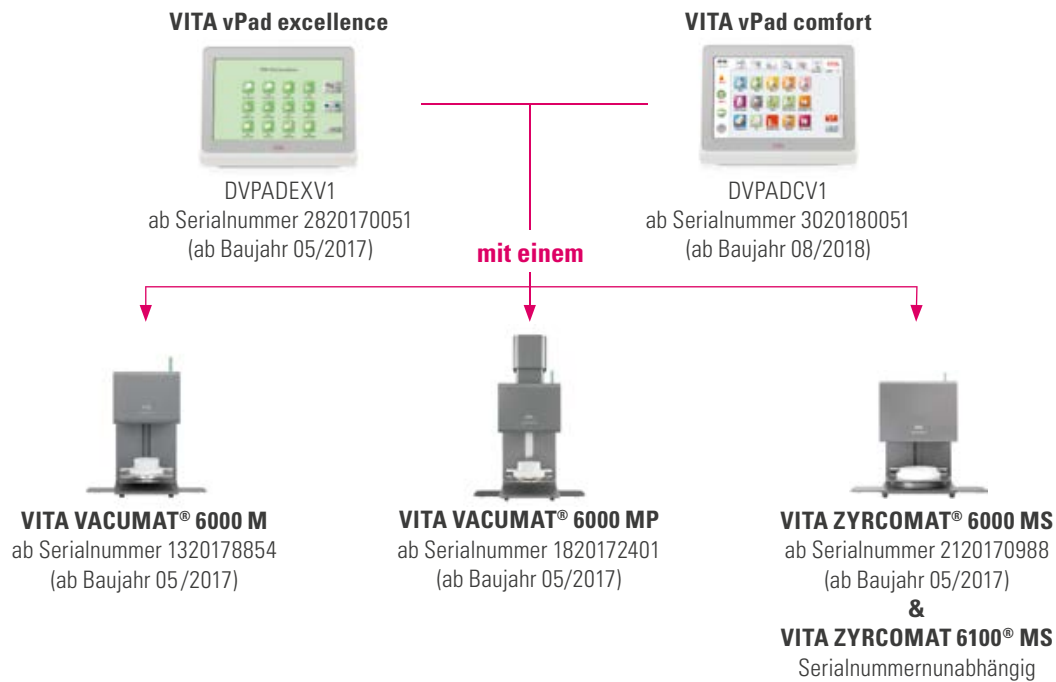


Oberer Anschluss verwenden
 (Brenngerät ab 05/2017)

VITA vPads mit 10,1"-Display + Brenngerät

(ab Baujahr 05/2017)

Zum Betrieb des



Einzelbetrieb

Im Einzelbetrieb (= **OHNE VITA SWITCHBOX**) wird kein Power-Injektorkabel benötigt.
Das vPad wird direkt am Brenngerät angeschlossen.

Zur Inbetriebnahme wie folgt vorgehen:



Das vPad wird direkt am Brenngerät angeschlossen



Neues vPad / Anschlusskabel
(blauer Punkt + Ring)



Brenngerät / Anschlusskabel
(gelber Punkt + Ring)

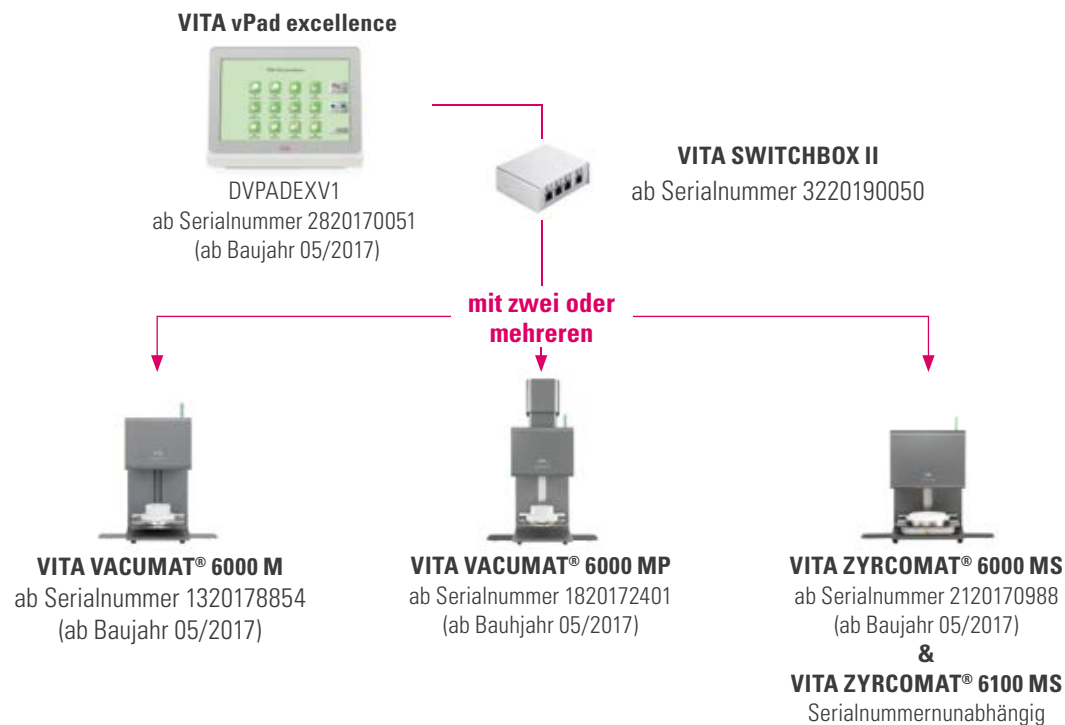


Unteren Anschluss verwenden
(Brenngerät ab 05/2017)

VITA vPad excellence mit 10,1"- Display + VITA SWITCHBOX II + Brenngeräte

(ab Baujahr 05/2017)

Zum Betrieb des



Mehrofen - Steuerung

In der Mehrofen-Steuerung (= **MIT VITA SWITCHBOX II**, Art.-Nr. D65000, ab Serialnr. 3220190050) ist **kein Injektorkabel** erforderlich.

Inbetriebnahme, in Kombination mit einer VITA SWITCHBOX II, wie unten dargestellt durchführen:



1. Verbindungskabel (vPad excellence – SWITCHBOX II)
2. Verbindungskabel (SWITCHBOX II – Ofen)
3. Verbindungskabel (SWITCHBOX II – Ofen)

Fallbeispiel:

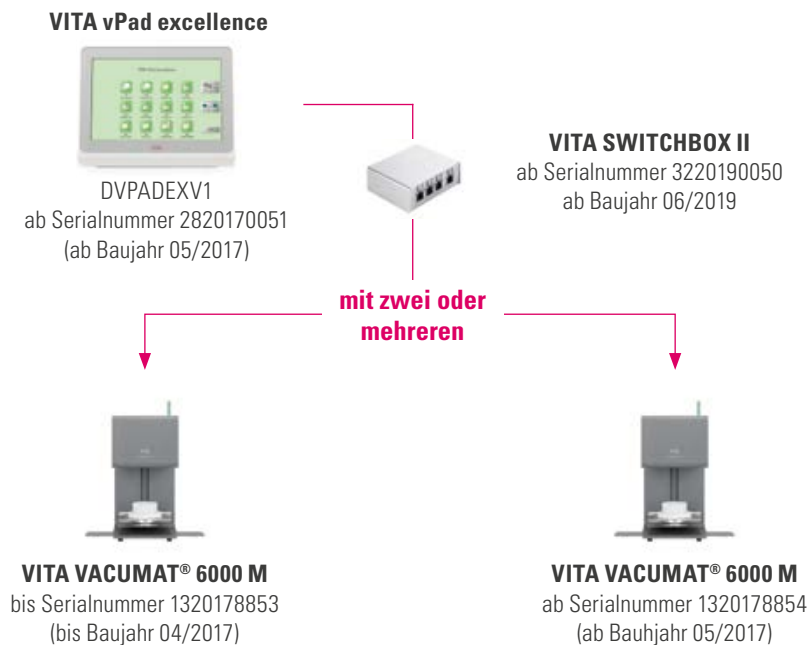
Anwender besitzt folgende VITA-Geräte:

- **VITA VACUMAT® 6000 M** (bis Seriennummer 1320178853, bis Baujahr 04/2017)
- **VITA vPad excellence** (ab Seriennummer 2820170051, ab Baujahr 05/2017)
- VITA Injektorkabel (Art.-Nr. D63100)

Erweitert das VITA Brenngeräte-System um folgende Geräte:

- **VITA VACUMAT® 6000 M** (ab Seriennummer 1320178854, ab Baujahr 05/2017)
- **VITA SWITCHBOX II** (Art.Nr. D65000, ab Seriennummer 3220190050)

Graphische Darstellung:



Mehrofen - Steuerung

In der Mehrofen-Steuerung (= Mit **VITA SWITCHBOX II**, Art.-Nr. D65000, ab Serialnr. 3220190050) ist **kein Injektorkabel** erforderlich, wenn das „Neugerät“ VITA VACUMAT 6000 M (ab Seriennummer 1320178854, ab Baujahr 05/2017) auf Position 1 angesteckt wird. Dies bedeutet die Erforderlichkeit eines Injektorkabels steht in Abhängigkeit, in Kombination mit der VITA SWITCHBOX II, mit dem Brenngerät, welches sich auf Position 1 befindet.



Inbetriebnahme, in Kombination mit einer VITA SWITCHBOX II, wie unten dargestellt durchführen:



1. VITA vPad excellence (ab Seriennummer 2820170051)
2. VITA VACUMAT 6000 M (ab Seriennummer 1320178854)
3. VITA VACUMAT 6000 M (bis Seriennummer 1320178853)

Weitere Informationen zur VITA Zahnfabrik finden Sie unter: www.vita-zahnfabrik.com



Zur Beachtung: Unsere Produkte sind gemäß Gebrauchsinformationen zu verwenden. Wir übernehmen keine Haftung für Schäden, die sich aus unsachgemäßer Handhabung oder Verarbeitung ergeben. Der Verwender ist im Übrigen verpflichtet, das Produkt vor dessen Gebrauch auf seine Eignung für den vorgesehenen Einsatzbereich zu prüfen. Eine Haftung unsererseits ist ausgeschlossen, wenn das Produkt in nicht vertraglichem bzw. nicht zulässigem Verbund mit Materialien und Geräten anderer Hersteller verarbeitet wird und hieraus ein Schaden entsteht. Die VITA Modulbox ist nicht zwingender Bestandteil des Produktes. Herausgabe dieser Gebrauchsinformation: 08.19

Mit der Herausgabe dieser Gebrauchsinformation verlieren alle bisherigen Ausgaben ihre Gültigkeit. Die jeweils aktuelle Version finden Sie unter www.vita-zahnfabrik.com

VITA vPad excellence und **VITA vPad comfort** sind CE gekennzeichnet im Sinne der EG-Richtlinie 2006/95/EG, 2004/108/EG und 2011/65/EG.

VITA

VITA Zahnfabrik H. Rauter GmbH & Co.KG
Spitalgasse 3 · D-79713 Bad Säckingen · Germany
Tel. +49(0)7761/562-0 · Fax +49(0)7761/562-299
Hotline: Tel. +49(0)7761/562-222 · Fax +49(0)7761/562-446
www.vita-zahnfabrik.com · info@vita-zahnfabrik.com
 facebook.com/vita.zahnfabrik

Dieses Dokument wird Ihnen zur Verfügung gestellt von:

Med-Dent24 Handelsgesellschaft mbH
Gotenweg 7
63128 Dietzenbach

Telefon: +49 (0)6074 803 3615
Telefax: +49 (0)6074 803 4092
E-Mail: info@med-dent24.com

Registergericht: Offenbach am Main
Registernummer: HRB 56518
Umsatzsteuer-Identifikation-No.: DE307869540

Geschäftsführerin: Ana Ban