

VITA AKZENT® Plus CHROMA STAINS

Instrucciones de inicio rápido



Maquillajes independientes del
CET para regular el croma

VITA – perfect match.

VITA

> VITA AKZENT® Plus CHROMA STAINS – FACTS & FEATURES

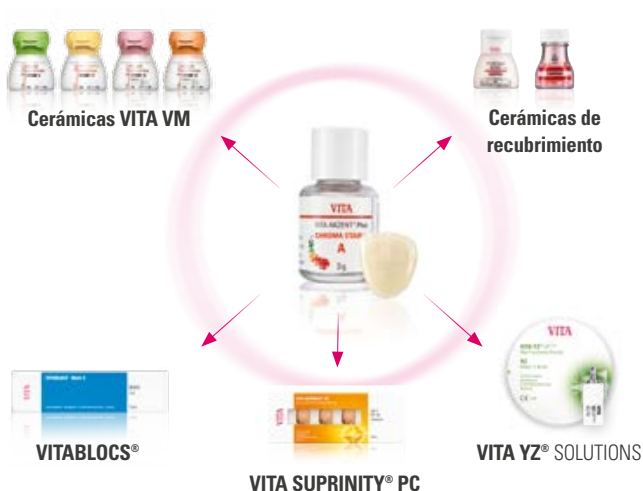
CHROMA STAINS son:

- Maquillajes para cerámica independientes del CET para todas las cerámicas de recubrimiento habituales, cerámicas de circonio, de silicato o de feldespato monolíticas

Con los CHROMA STAINS, beneficiese de:

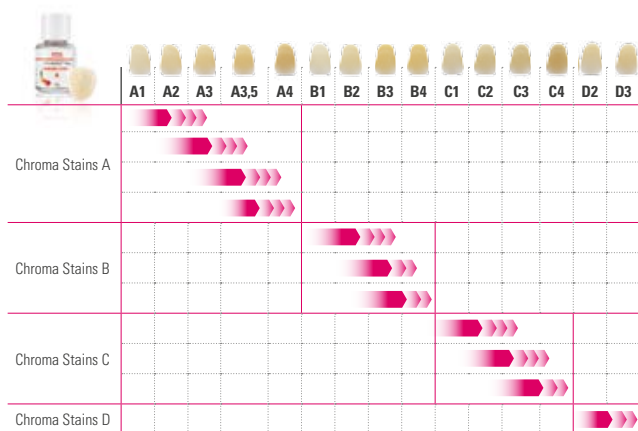
- Ajuste sencillo del croma en los grupos de colores correspondientes
- Propiedades de manipulación óptimas, como por ejemplo, facilidad de aplicación
- Resultados altamente estéticos gracias a la coloración de la superficie

> COMPONENTES DEL SISTEMA



VITA AKZENT® Plus CHROMA STAINS

Utilización de los CHROMA STAINS sobre un sustrato definido



Nota: el cambio de cromas solo es posible dentro de un grupo de colores. Los VITA AKZENT Plus CHROMA STAINS han sido desarrollados para intensificar el cromas dentro de un grupo de colores. La intensidad de los maquillajes varía en función de la consistencia de la mezcla. Cuanto más espesa sea la consistencia, en mayor medida podrá modificar la intensidad cromática de la restauración.

VITA AKZENT® Plus CHROMA STAINS

Ejemplo de aplicación basado en una restauración de diente anterior individual



1 - Determinación del color



La restauración no se integra cromáticamente en la dentadura remanente



2 - Aplicación de CHROMA STAINS
Cocción de fijación de los maquillajes o cocción combinada con VITA AKZENT Plus GLAZE (véase la tabla de cocción)



Perfecta adaptación cromática de la restauración a la dentadura remanente

Regulación de la cromaticidad

Consistencia fluida



Consistencia espesa



! **Nota:** debe evitarse la formación de charcos. Si desea aumentar sustancialmente la intensidad cromática de la restauración, recomendamos hacerlo en dos cocciones.

* La consistencia de la pasta VITA AKZENT Plus CHROMA STAINS es de 1:2.

VITA AKZENT® Plus – Tablas de cocción

Proceso de cocción recomendado

Cocción de glaseado con POWDER: CHROMA STAINS, BODY STAINS, EFFECT STAINS, GLAZE, GLAZE LT, GLAZE SPRAY, BODY SPRAY, FINISHING AGENT

	Presec. °C	→ min.*	↗ min.	↗ °C/ min.	Temp. °C, aprox.	→ min.	VAC min.	↘ °C
VITA SUPRINITY PC	400	4.00	5:00	80	800	1.00	-	-
VITABLOCS	500	4.00	5:15	80	920	1.00	-	-
VITA YZ T	500	4.00	5:37	80	950	1.00	-	-
VITA YZ HT/ST/XT	400	4.00	5:37	80	850	1.00	-	-
VITA VM 9	500	4.00	5:00	80	900	1.00	-	600
VITA VM 11	400	4.00	5:00	80	800	1.00	-	-
VITA VM 13	500	4.00	4:45	80	880	1.00	-	-
VITA VMK Master	500	4.00	5:15	80	920	1.00	-	-
Cocción de fijación de los maquillajes	500	4.00	2:30	80	700	1.00	-	-

* Para cocciones de pasta, es preciso alargar de 4 min a 6 min la fase de temperatura de precalentamiento.



! **Nota:** todos los tipos de restauración pueden glasearse también con VITA AKZENT Plus GLAZE LT. En este caso puede reducir la temperatura hasta 750 °C.





LÍNEA DIRECTA DE ASISTENCIA TÉCNICA

¿Tiene preguntas sobre las soluciones de producto VITA?

Los **experimentados protésicos dentales y asesores técnicos**

Ralf Mehlin y Daniel Schneider estarán encantados de responderlas:

- ▶ **Phone +49(0) 7761/562222**
- ▶ **Mail info@vita-zahnfabrik.com**
- ▶ **De 8:00 a 17:00 h CET**



ASISTENCIA ONLINE

¿Tiene preguntas en torno a la elaboración y las soluciones de producto?

Encontrará respuestas competentes online en forma de **Preguntas frecuentes, vídeos y unidades didácticas electrónicas.**

También encontrará más información detallada en las instrucciones de uso completas de VITA AKZENT Plus.

- ▶ **www.vita-zahnfabrik.com**
- ▶ **www.facebook.com/vita.zahnfabrik**



VITA Zahnfabrik H. Rauter GmbH & Co.KG
Spitalgasse 3 · D-79713 Bad Säckingen · Germany
Tel. +49(0)7761/562-0 · Fax +49(0)7761/562-299
Hotline: Tel. +49(0)7761/562-222 · Fax +49(0)7761/562-446
www.vita-zahnfabrik.com · info@vita-zahnfabrik.com
 [facebook.com/vita.zahnfabrik](https://www.facebook.com/vita.zahnfabrik)

VITA AKZENT® Plus CHROMA STAINS

Ghid scurt de utilizare



Culori de pictură independente de CTE
pentru controlul saturației

VITA – perfect match.

VITA

> VITA AKZENT® Plus CHROMA STAINS – FACTS & FEATURES

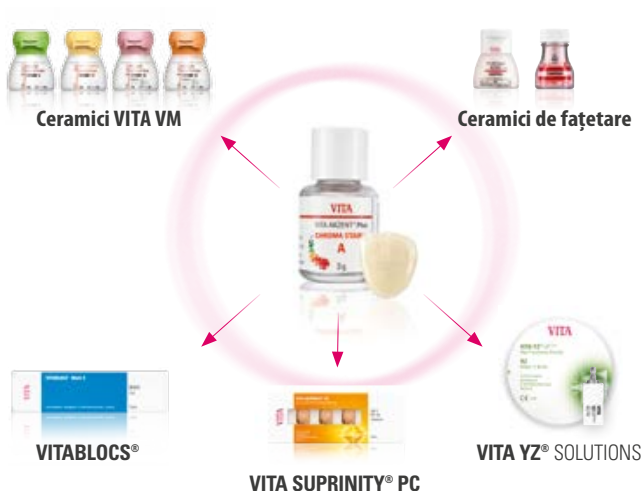
CHROMA STAINS sunt:

- Culori de pictură ceramice independente de CTE pentru toate ceramicile de fațetare standard, din oxid de zirconiu monolitic, ceramică silicatică sau feldspatice.

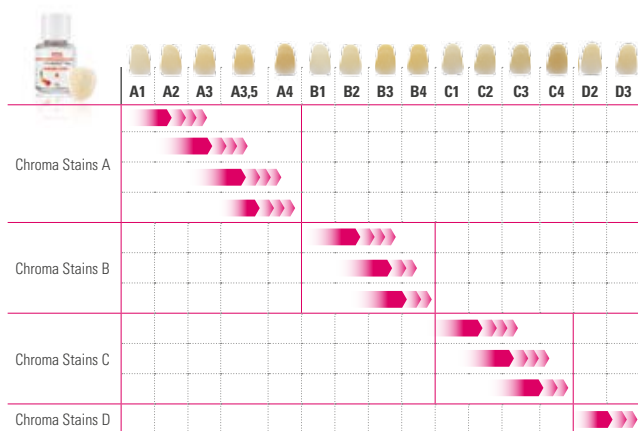
CHROMA STAINS oferă următoarele avantaje:

- adaptare simplă a cromaticii la grupul de culoare corespondent
- caracteristici de manipulare superioare, precum aplicarea foarte simplă
- rezultate deosebit de estetice prin pictare superficială

> COMPONENTELE SISTEMULUI



Aplicarea CHROMA STAINS pe o bază definită



Notă: Modificarea saturației este posibilă doar în cadrul unui anumit grup de culoare. VITA AKZENT Plus CHROMA STAINS s-au elaborat pentru a intensifica saturația în cadrul unui grup de culori. Intensitatea culorilor de pictură variază în funcție de consistența amestecului. Cu cât consistența este mai groasă, cu atât mai saturată va fi culoarea restaurării.

VITA AKZENT® Plus CHROMA STAINS

▶ Exemplu de aplicare pe o restaurare unicoronară din zona frontală



1 Determinarea culorii



Culoarea restaurării nu se integrează în dentiția existentă



2 Aplicarea CHROMA STAINS
Arderea de fixare a culorilor de pictură sau
arderea combinată cu VITA AKZENT Plus GLAZE
(vezi tabelul de ardere).



Adaptare cromatică perfectă la dinții existenți

Controlul saturației

Consistență subțire




Consistență groasă



Aplicarea
CHROMA STAINS



 **Atenție:** Evitați "băltirea". Dacă doriți o culoare mult mai saturată, se recomandă efectuarea a două arderi.

* Consistența pastei VITA AKZENT Plus CHROMA STAINS corespunde la un raport de 1:2.


 **Programe de ardere recomandate**

Arderea glazurii pulbere – CHROMA STAINS, BODY STAINS, EFFECT STAINS, GLAZE, GLAZE LT, GLAZE SPRAY, BODY SPRAY, FINISHING AGENT

	Preuscare. °C	→ min.*	↗ min.	↗ °C/min.	Temp. aprox. °C	→ min.	VAC min.	↘ °C
VITA SUPRINITY PC	400	4.00	5:00	80	800	1.00	-	-
VITABLOCS	500	4.00	5:15	80	920	1.00	-	-
VITA YZ T	500	4.00	5:37	80	950	1.00	-	-
VITA YZ HT/ST/XT	400	4.00	5:37	80	850	1.00	-	-
VITA VM 9	500	4.00	5:00	80	900	1.00	-	600
VITA VM 11	400	4.00	5:00	80	800	1.00	-	-
VITA VM 13	500	4.00	4:45	80	880	1.00	-	-
VITA VMK Master	500	4.00	5:15	80	920	1.00	-	-
Arderea de fixare a culorilor de pictură	500	4.00	2:30	80	700	1.00	-	-

* Temperatura de preîncălzire trebuie crescută de la 4 min. la 6 min. la arderea pastelor.



 **Atenție:** Pe toate tipurile de restaurări se poate aplica VITA AKZENT Plus GLAZE LT. În aceste cazuri, temperatura poate fi redusă la 750°C.





HOTLINE TEHNIC

Întrebări cu privire la produsele VITA? **Tehnicienii dentari cu experiență Ralf Mehlin (TD) și Daniel Schneider (TD) pot oferi consultanță și vă pot răspunde la întrebări la:**

- ▶ **Tel. +49(0)7761/562222**
- ▶ **E-mail: info@vita-zahnfabrik.com**
- ▶ **8.00 - 17.00 CET**



SUPPORT ONLINE

Întrebări despre produse și manipularea lor?
Puteți găsi răspunsurile competente online sub formă de **materiale video, FAQs și tutoriale.**

Informații mai detaliate găsiți în instrucțiunile de utilizare complete VITA AKZENT Plus.

- ▶ **www.vita-zahnfabrik.com**
- ▶ **www.facebook.com/vita.zahnfabrik**



VITA Zahnfabrik H. Rauter GmbH & Co.KG
Spitalgasse 3 · D-79713 Bad Säckingen · Germany
Tel. +49(0)7761/562-0 · Fax +49(0)7761/562-299
Hotline: Tel. +49(0)7761/562-222 · Fax +49(0)7761/562-446
www.vita-zahnfabrik.com · info@vita-zahnfabrik.com
 [facebook.com/vita.zahnfabrik](https://www.facebook.com/vita.zahnfabrik)

VITA AKZENT® Plus CHROMA STAINS

Краткая рабочая инструкция



красители, независимые от КТР
для регулирования насыщенности

VITA – perfect match.

VITA

> VITA AKZENT® Plus CHROMA STAINS – FACTS & FEATURES

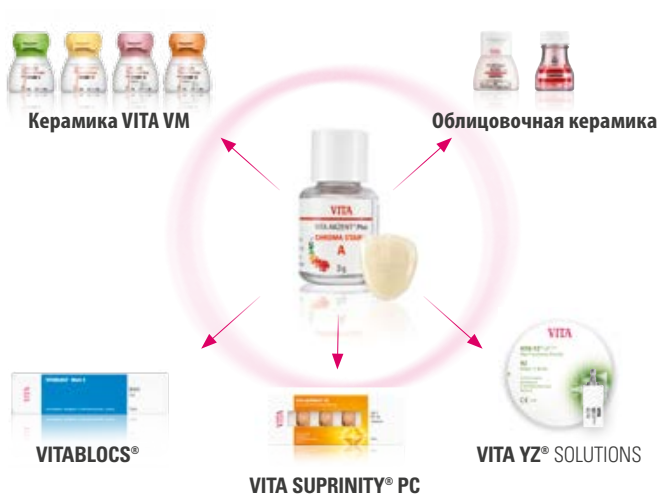
CHROMA STAINS:

- Керамические красители, независимые от КТР для всех стандартных облицовочных керамик, монокристаллических циркониевых керамик, силикатных или полевошпатных керамик

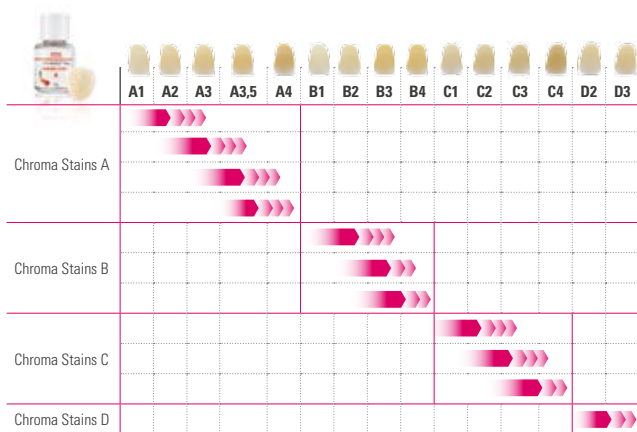
Преимущества использования CHROMA STAINS:

- Простое создание необходимой насыщенности в соответствующих цветовых группах
- Превосходные рабочие свойства, такие как простое нанесение
- Высоко эстетичные результаты благодаря окрашиванию поверхностей

> Системные компоненты



Применение CHROMA STAINS



Обратите внимание: Изменение насыщенности возможно только внутри одной цветовой группы. Красители VITA AKZENT Plus CHROMA STAINS специально предназначены для создания более интенсивного цвета внутри одной группы. В зависимости от консистенции варьируется интенсивность красителей. Чем плотнее консистенция, тем более насыщенной может стать Ваша реставрация.

VITA AKZENT® Plus CHROMA STAINS

Пример использования на основе одиночной фронтальной реставрации



1 Определение цвета



Реставрация по цвету не вписывается в зубной ряд



2 Нанесение CHROMA STAINS
Фиксирующий обжиг красителей
или комбинированный обжиг с
VITA AKZENT Plus GLAZE (см. таблицу обжигов)



Превосходное совпадение цвета реставрации
с соседними зубами

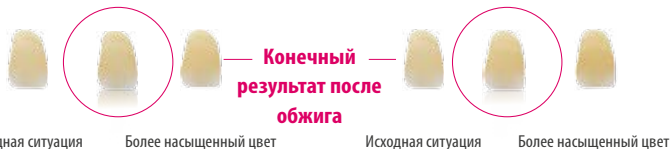
🗄️ Регулирование насыщенности цвета

▶ Жидкая консистенция

Густая консистенция



Нанесение
CHROMA STAINS



! **Обратите внимание:** следует избегать образования луж. Если Вы хотите получить более насыщенный цвет реставрации, рекомендуем провести два обжига.

* Консистенция VITA AKZENT Plus CHROMA STAINS Paste соответствует 1:2

VITA AKZENT® Plus – Таблица обжига

Рекомендуемый обжиг

Глянцевый обжиг порошкообразных красителей –
CHROMA STAINS, BODY STAINS, EFFECT STAINS, GLAZE, GLAZE LT,
GLAZE SPRAY, BODY SPRAY, FINISHING AGENT

	Vt. °C	→ мин.*	↗ мин.	↗ °C/мин.	Темп. ок. С	→ мин.	вакуум мин	↘ °C
VITA SUPRINITY PC	400	4.00	5:00	80	800	1.00	-	-
VITABLOCS	500	4.00	5:15	80	920	1.00	-	-
VITA YZ T	500	4.00	5:37	80	950	1.00	-	-
VITA YZ HT/ST/XT	400	4.00	5:37	80	850	1.00	-	-
VITA VM 9	500	4.00	5:00	80	900	1.00	-	600
VITA VM 11	400	4.00	5:00	80	800	1.00	-	-
VITA VM 13	500	4.00	4:45	80	880	1.00	-	-
VITA VMK Master	500	4.00	5:15	80	920	1.00	-	-
Обжиг красителей	500	4.00	2:30	80	700	1.00	-	-

* При обжиге пастообразных красителей увеличить температуру предварительного нагрева с 4 до 6 мин.



! **Обратите внимание:** все виды реставраций также могут быть покрыты глазурью VITA AKZENT GLAZE LT Plus. В этом случае, вы можете снизить температуру до 750 °C.





ГОРЯЧАЯ ЛИНИЯ ТЕХНИЧЕСКОЙ ПОДДЕРЖКИ

Вопросы по продукции VITA?

Опытные зубные техники и консультанты Ralf Mehlin и Daniel Schneider ответят на Ваши вопросы:

- ▶ **Телефон +49(0)7761/562222**
info@vita-zahnfabrik.com
с 8.00 до 17.00 ч



ОНЛАЙН ПОДДЕРЖКА

Вопросы по обработке и продукции?

Компетентные ответы Вы найдете на нашем сайте в разделе **FAQs**, **Videos** и **elektronischen Lerneinheiten**.

Более подробную информацию Вы можете найти в полной рабочей инструкции VITA AKZENT Plus.

- ▶ **www.vita-zahnfabrik.com**
- ▶ **www.facebook.com/vita.zahnfabrik**



VITA Zahnfabrik H. Rauter GmbH & Co.KG
Spitalgasse 3 · D-79713 Bad Säckingen · Germany
Tel. +49(0)7761/562-0 · Fax +49(0)7761/562-299
Hotline: Tel. +49(0)7761/562-222 · Fax +49(0)7761/562-446
www.vita-zahnfabrik.com · info@vita-zahnfabrik.com
 facebook.com/vita.zahnfabrik

VITA AKZENT® Plus CHROMA STAINS

Instruções de processamento Quick-Start



Pigmentação de CET independente
para controle do croma

VITA – perfect match.

VITA

> VITA AKZENT® Plus CHROMA STAINS – FACTS & FEATURES

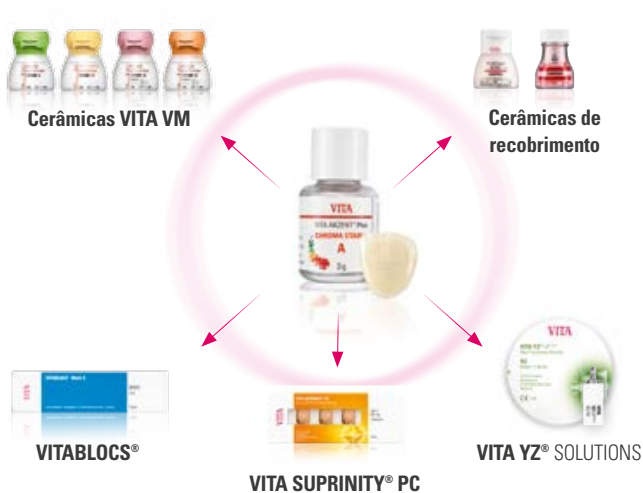
CHROMA STAINS são:

- Uma pigmentação de cerâmica de CET independente para todas as cerâmicas de recobrimento padrão, cerâmicas de zircônio monolíticas, de silicato ou feldspáticas.

Com CHROMA STAINS você se beneficia de:

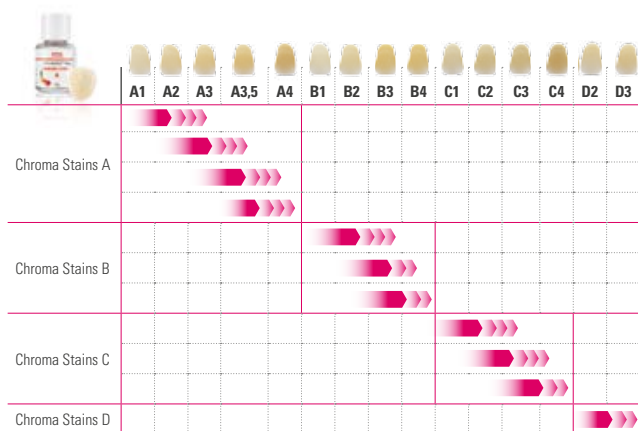
- ajuste mais fácil de cor nos grupos de cores correspondentes
- características excelentes de processamento, estando a aplicação mais fácil
- resultados altamente estéticos através da coloração da superfície

> COMPONENTES DO SISTEMA



VITA AKZENT® Plus CHROMA STAINS

Aplicação de CHROMA STAINS sobre uma superfície definida



! Observe: uma mudança de cor só é possível dentro de um mesmo grupo de cores. Os VITA AKZENT Plus CHROMA STAINS foram desenvolvidos para intensificar o cor dentro de um mesmo grupo de cores. Dependendo da consistência da mistura, a intensidade da pigmentação varia. Quanto mais espessa a consistência, mais é possível pode modificar a restauração cromaticamente.

VITA AKZENT® Plus CHROMA STAINS

Exemplo de utilização de uma única restauração na região anterior



1 Determinação da cor



A cor da restauração não se integra como dente residual



2 Aplicação do CHROMA STAINS
Queima de fixação da pigmentação ou queima de combinação com VITA AKZENT Plus GLAZE (consulte a tabela de queima)



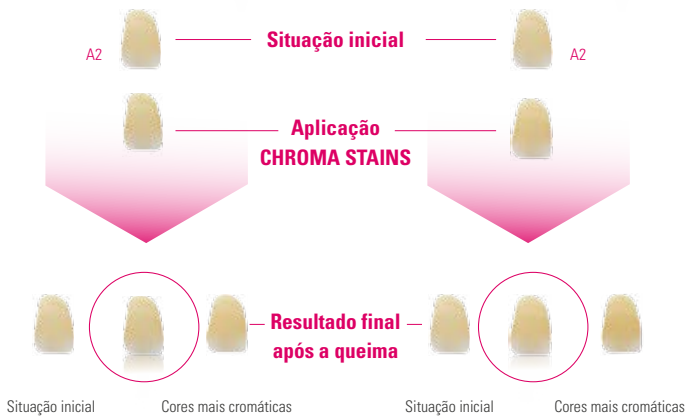
Adaptação perfeita da cor da restauração na dentição residual


Controle da cromaticidade

Consistência fina



Consistência espessa



 **Observe:** evitar a formação de poças. Caso queira a restauração claramente cromática, recomendamos executar duas queimas.

* A consistência da pasta VITA AKZENT Plus CHROMA STAINS é de 1:2.

VITA AKZENT® Plus – Tabelas de queima

Ciclo de queima recomendado

Queima de glaze em pó – CHROMA STAINS, BODY STAINS, EFFECT STAINS, GLAZE, GLAZE LT, GLAZE SPRAY, BODY SPRAY, FINISHING AGENT

	Presec. °C	→ min.*	↗ min.	↗ °C/ min.	Temp. aprox. °C	→ min.	VAC min.	↘ °C
VITA SUPRINITY PC	400	4.00	5:00	80	800	1.00	-	-
VITABLOCS	500	4.00	5:15	80	920	1.00	-	-
VITA YZ T	500	4.00	5:37	80	950	1.00	-	-
VITA YZ HT/ST/XT	400	4.00	5:37	80	850	1.00	-	-
VITA VM 9	500	4.00	5:00	80	900	1.00	-	600
VITA VM 11	400	4.00	5:00	80	800	1.00	-	-
VITA VM 13	500	4.00	4:45	80	880	1.00	-	-
VITA VMK Master	500	4.00	5:15	80	920	1.00	-	-
Queima de fixação de pigmentos	500	4.00	2:30	80	700	1.00	-	-

* Para cozeduras de pasta, é necessário prolongar a fase de temperatura de pré-aquecimento de 4 a 6 min.



! Observe: todos os tipos de restauração também podem ser glazeadas com VITA AKZENT Plus GLAZE LT. Neste caso, você pode reduzir a temperatura em até 750°C.





HOTLINE TÉCNICA

Questões a respeito das soluções de produtos VITA?

Os **experientes Técnico de Prótese e Consultor Técnico, MDT Ralf Mehlin e MDT Daniel Schneider** lhes responderão em:

- ▶ **Phone +49(0) 7761/562222**
- ▶ **Mail info@vita-zahnfabrik.com**
- ▶ **8:00 até 17:00 horas CET**



SUPORTE ONLINE

Questões sobre o processamento e as soluções de produtos?

Você encontra respostas competentes online em forma de **FAQs, vídeos e unidades eletrônicas de aprendizagem.**

Demais informações detalhadas, entre outros, você encontra no completo e abrangente Manual de Processamento VITA AKZENT Plus.

- ▶ **www.vita-zahnfabrik.com**
- ▶ **www.facebook.com/vita.zahnfabrik**



VITA Zahnfabrik H. Rauter GmbH & Co.KG
Spitalgasse 3 · D-79713 Bad Säckingen · Germany
Tel. +49(0)7761/562-0 · Fax +49(0)7761/562-299
Hotline: Tel. +49(0)7761/562-222 · Fax +49(0)7761/562-446
www.vita-zahnfabrik.com · info@vita-zahnfabrik.com
 [facebook.com/vita.zahnfabrik](https://www.facebook.com/vita.zahnfabrik)

VITA AKZENT® Plus CHROMA STAINS

Quick-Start instrukcja obróbki materiału



Farbki do sterownia chromatycznością
kolorów niezależnie od WRC.

VITA – perfect match.

VITA

> VITA AKZENT® Plus CHROMA STAINS – FACTS & FEATURES

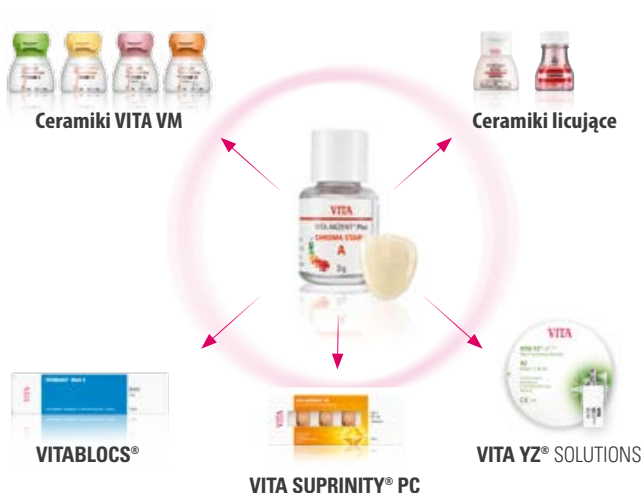
CHROMA STAINS:

- To farbki do charakteryzacji ceramiki niezależnie od WRC, stosowane do wszystkich popularnych ceramik licujących, ceramik krzemianowych, skaleniovych i cyrkonu monolitycznego.

Korzyści płynące ze stosowania materiału CHROMA STAINS:

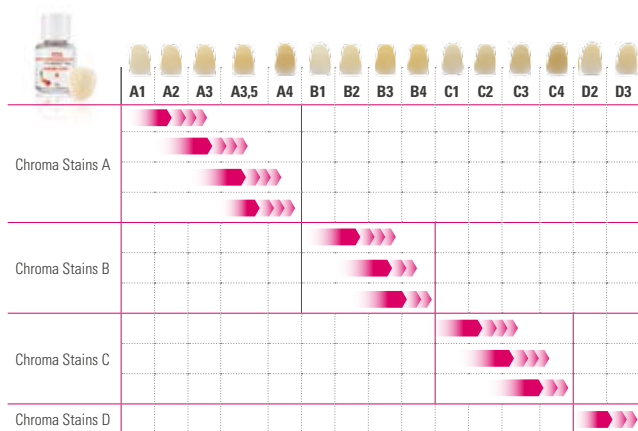
- łatwe dopasowanie koloru w przynależnych grupach kolorów
- znakomite właściwości obróbki, łatwa aplikacja
- bardzo estetyczne wyniki dzięki właściwie pomalowanej powierzchni

> Komponenty systemowe



VITA AKZENT® Plus CHROMA STAINS

Nakładanie CHROMA STAINS na zdefiniowany obszar (podkład)



! Uwaga: zmiana nasycenia barwy jest możliwa tylko w zakresie jednej grupy kolorów. VITA AKZENT Plus CHROMA STAINS zostały stworzone w celu podniesienia stopnia nasycenia w obrębie jednej grupy kolorów. W zależności od konsystencji wymieszanych farbek zmienia się intensywność kolorów. Im gęstsza jest konsystencja, tym wyższy jest stopień nasycenia i możliwość zmiany chromatyczności wykonywanego uzupełnienia.

VITA AKZENT® Plus CHROMA STAINS

Zastosowanie farbek na przykładzie uzupełnienia pojedynczego zęba przedniego.



1 ustalanie koloru



Uzupełnienie nie koreluje pod względem koloru z pozostałym uzębieniem pacjenta.



2 Nakładanie CHROMA STAINS
Napalnie utrwalające nałożonej farбки lub napalenie kombinacyjne z VITA AKZENT Plus GLAZE (patrz tabela programów napalania)



Perfekcyjne dopasowanie koloru uzupełnienia do pozostałego uzębienia pacjenta.

📄 Sterowanie stopniem chromatyczności

➤ Rzadka konsystencja



➤ Gęsta konsystencja



Nakładanie
CHROMA STAINS



! **Uwaga:** należy unikać powstawania "kałuż". W celu podwyższenia stopnia chromatyczności, należy zastosować dwa programy napalania.

* Konsystencja pasty VITA AKZENT Plus CHROMA STAINS Paste odpowiada 1:2.

VITA AKZENT® Plus – tabele napalania

Zalecany proces napalania

NAPALANIE GLAZURY W PROSZKU – CHROMA STAINS, BODY STAINS, EFFECT STAINS, GLAZE, GLAZE LT, GLAZE SPRAY, BODY SPRAY, FINISHING AGENT

	temp. podgrze. °C	→ min.*	↗ min.	↗ °C/min.	Temp. około °C	→ min.	próżnia min.	↘ °C
VITA SUPRINITY PC	400	4.00	5:00	80	800	1.00	-	-
VITABLOCS	500	4.00	5:15	80	920	1.00	-	-
VITA YZ T	500	4.00	5:37	80	950	1.00	-	-
VITA YZ HT/ST/XT	400	4.00	5:37	80	850	1.00	-	-
VITA VM 9	500	4.00	5:00	80	900	1.00	-	600
VITA VM 11	400	4.00	5:00	80	800	1.00	-	-
VITA VM 13	500	4.00	4:45	80	880	1.00	-	-
VITA VMK Master	500	4.00	5:15	80	920	1.00	-	-
Utrwalanie nałożonych farbek	500	4.00	2:30	80	700	1.00	-	-

* W przypadku napalania mas w paście należy temp. podgrz. przedłużyć z 4 min. do 6 min.



! **Uwaga:** wszystkie typy uzupełnień możemy w razie potrzeby glazurować przy pomocy VITA AKZENT Plus GLAZE LT. W tym przypadku możemy obniżyć temperaturę do 750°C.





TECHNICZNA GORĄCA LINIA

Pytania dotyczące produktów i rozwiązań VITA? Doświadczeni technicy i technicy dentyści **Jurek Oslov** odpowiadają na Państwa pytania pod numerem:

▶ **Phone: +48 601 387 053**

Email: j.oslov@vita-zahnfabrik.com

od 8.00 do 17.00 CET



ONLINE-SUPPORT

Pytania dotyczące produktów i rozwiązań technicznych? Kompetentne odpowiedzi znajdą Państwo online w postaci **FAQs, video i elektronicznych materiałów dydaktycznych.**


Szczegółowe informacje znajdą Państwo w kompletnej instrukcji obróbki materiału VITA AKZENT Plus.

▶ **www.vita-zahnfabrik.com**

▶ **www.facebook.com/vita.zahnfabrik**



VITA Zahnfabrik H. Rauter GmbH & Co.KG
Spitalgasse 3 · D-79713 Bad Säckingen · Germany
Tel. +49(0)7761/562-0 · Fax +49(0)7761/562-299
Hotline: Tel. +49(0)7761/562-222 · Fax +49(0)7761/562-446
www.vita-zahnfabrik.com · info@vita-zahnfabrik.com

 [facebook.com/vita.zahnfabrik](https://www.facebook.com/vita.zahnfabrik)

VITA AKZENT® Plus CHROMA STAINS

Mode d'emploi rapide



Colorants indépendants du CDT
pour le contrôle de la saturation

VITA – perfect match.

VITA

> VITA AKZENT® Plus CHROMA STAINS – FACTS & FEATURES

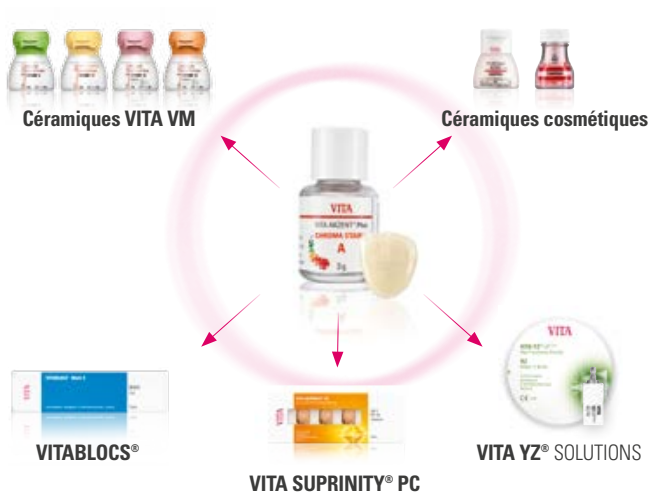
Les CHROMA STAINS sont :

- des colorants céramiques indépendant du CDT pour toutes les céramiques cosmétiques classiques, les céramiques monolithiques en zircone, les céramiques silicatées ou feldspathiques.

Avec CHROMA STAINS, vous bénéficiez des avantages suivants :


- adaptation chromatique simple dans les groupes de couleurs correspondants,
- super propriétés de mise en œuvre, comme une application simple,
- résultats très esthétiques grâce au maquillage de surface.

> COMPOSANTS DU SYSTÈME



VITA AKZENT® Plus CHROMA STAINS

Utilisation des CHROMA STAINS sur une base définie



	A1	A2	A3	A3,5	A4	B1	B2	B3	B4	C1	C2	C3	C4	D2	D3
Chroma Stains A	▶▶▶▶	▶▶▶▶▶	▶▶▶▶▶▶	▶▶▶▶▶▶▶											
Chroma Stains B						▶▶▶▶▶	▶▶▶▶▶▶	▶▶▶▶▶▶▶	▶▶▶▶▶▶▶▶						
Chroma Stains C										▶▶▶▶▶▶	▶▶▶▶▶▶▶▶	▶▶▶▶▶▶▶▶▶	▶▶▶▶▶▶▶▶▶▶		
Chroma Stains D														▶▶▶▶▶▶▶▶	

Attention : un changement de saturation n'est possible qu'au sein d'un même groupe de couleurs. Les VITA AKZENT Plus CHROMA STAINS ont été développés dans le but d'intensifier la saturation au sein d'un même groupe de couleurs. L'intensité du colorant varie selon la consistance du mélange. Plus la consistance est épaisse, plus vous pouvez saturer les restaurations.

VITA AKZENT® Plus CHROMA STAINS

Exemple d'utilisation pour une restauration unitaire antérieure



1 Détermination de la couleur



La couleur de le restauration ne s'intègre pas à celle des autres dents



2 Application CHROMA STAINS
Cuisson de fixation des colorants ou cuisson combinée avec VITA AKZENT Plus GLAZE (voir tableau des cuissons)



Adaptation chromatique parfaite de la restauration aux autres dents

Contrôle de la saturation

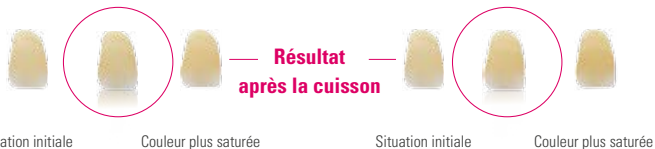
Consistance mince



Consistance épaisse



**Application
CHROMA STAINS**



! **Attention :** éviter la formation de surépaisseurs. Si vous souhaitez une restauration nettement plus saturée, nous vous recommandons d'exécuter deux cuissons.

* La consistance de VITA AKZENT Plus CHROMA STAINS correspond à 1:2.

VITA AKZENT® Plus – Tableaux de cuisson

Programme de cuisson conseillé

CUISSON DE GLAÇAGE POWDER – CHROMA STAINS, BODY STAINS, EFFECT STAINS, GLAZE, GLAZE LT, GLAZE SPRAY, BODY SPRAY, FINISHING AGENT

	Prés. °C	→ min*	↗ min	↗ °C / min	Temp. env. °C	→ min	Vide min	↘ °C
VITA SUPRINITY PC	400	4.00	5:00	80	800	1.00	-	-
VITABLOCS	500	4.00	5:15	80	920	1.00	-	-
VITA YZ T	500	4.00	5:37	80	950	1.00	-	-
VITA YZ HT/ST/XT	400	4.00	5:37	80	850	1.00	-	-
VITA VM 9	500	4.00	5:00	80	900	1.00	-	600
VITA VM 11	400	4.00	5:00	80	800	1.00	-	-
VITA VM 13	500	4.00	4:45	80	880	1.00	-	-
VITA VMK Master	500	4.00	5:15	80	920	1.00	-	-
Cuisson de fixation des colorants	500	4.00	2:30	80	700	1.00	-	-

* Pour les cuissons des pâtes, augmenter le temps de préséchage à 6 min.



! **Attention :** tous les types de restauration peuvent également être glacés avec VITA AKZENT Plus GLAZE LT. Dans ce cas, il est possible de réduire la température jusqu'à 750 °C.





ASSISTANCE TÉLÉPHONIQUE TECHNIQUE

Questions au sujet des produits VITA ? Les **prothésistes et conseillers techniques expérimentés Ralf Mehlin et Daniel Schneider** sont à votre disposition au :

- ▶ **Tél. +49(0)7761/562222**
- ▶ **Courriel info@vita-zahnfabrik.com**
- ▶ **de 8h à 17h (heure d'Europe centrale)**



ASSISTANCE EN LIGNE

Des questions sur la mise en œuvre et les produits ?
Vous trouverez des réponses en ligne sous la forme de **FAQ, de vidéos et de modules de formation.**

Vous trouverez de plus amples informations, entre autres, dans le mode d'emploi complet VITA AKZENT Plus.

- ▶ **www.vita-zahnfabrik.com**
- ▶ **www.facebook.com/vita.zahnfabrik**



VITA Zahnfabrik H. Rauter GmbH & Co.KG
Spitalgasse 3 · D-79713 Bad Säckingen · Germany
Tel. +49(0)7761/562-0 · Fax +49(0)7761/562-299
Hotline: Tel. +49(0)7761/562-222 · Fax +49(0)7761/562-446
www.vita-zahnfabrik.com · info@vita-zahnfabrik.com
 [facebook.com/vita.zahnfabrik](https://www.facebook.com/vita.zahnfabrik)

VITA AKZENT® Plus CHROMA STAINS

Istruzioni di impiego Quick-Start



Supercolori indipendenti dal CET
per il controllo del croma

VITA – perfect match.

VITA

> VITA AKZENT® Plus CHROMA STAINS – FACTS & FEATURES

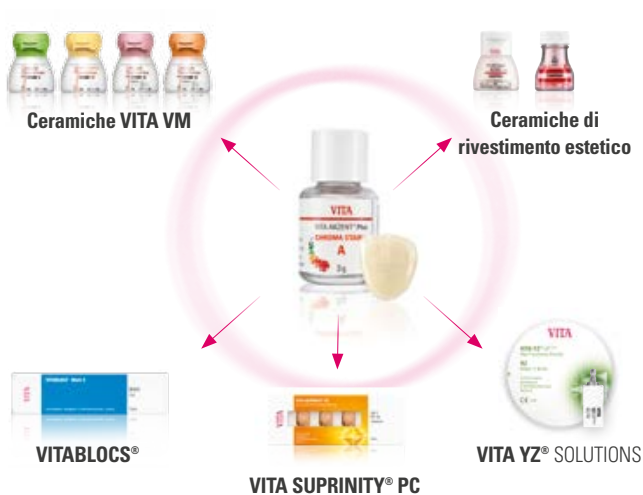
I CHROMA STAINS sono:

- Supercolori indipendenti dal CET per tutte le ceramiche di rivestimento estetico, le ceramiche monolitiche a base di biossido di zirconio, silicatiche e feldspatiche

I CHROMA STAINS offrono:

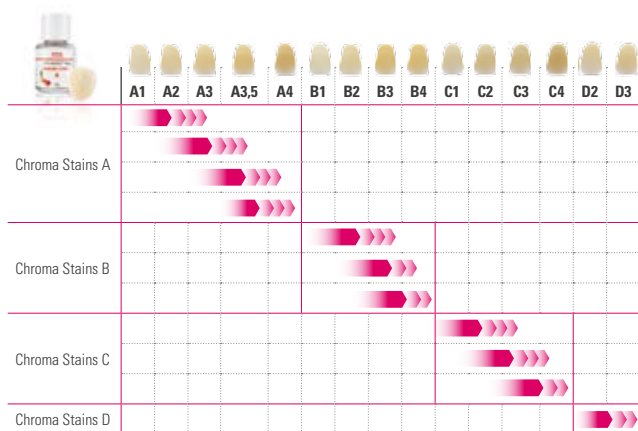
- semplice adattamento cromatico nei corrispondenti gruppi di colore
- caratteristiche di lavorazione al massimo livello, come semplicità di applicazione
- risultati altamente estetici mediante pittura superficiale

> COMPONENTI DI SISTEMA



VITA AKZENT® Plus CHROMA STAINS

► Uso di CHROMA STAINS su una base definita



! Attenzione: una modifica del croma è possibile solo all'interno di un gruppo di colori. I VITA AKZENT Plus CHROMA STAINS sono stati sviluppati per intensificare il croma all'interno di un gruppo di colori. A seconda della consistenza approntata varia l'intensità del supercolore. Quanto più densa è la consistenza, tanto più aumenta l'intensità cromatica del restauro.

VITA AKZENT® Plus CHROMA STAINS

Esempio di applicazione sul restauro di un dente anteriore singolo



1 - Determinazione del colore



Il restauro non si armonizza cromaticamente con la dentatura residua



2 - Applicazione CHROMA STAINS
Cottura di fissaggio supercolori o cottura combinata con VITA AKZENT Plus GLAZE (v. tabelle di cottura)



Adattamento cromatico perfetto del restauro alla dentatura residua


Controllo della cromaticità

Consistenza fluida



Consistenza densa



 **Attenzione:** evitare la formazione di pozze. Se si desidera un restauro decisamente più cromatico, si consiglia di eseguire la modifica in due cotture.

* La consistenza di VITA AKZENT Plus CHROMA STAINS Paste corrisponde al rapporto 1:2.

VITA AKZENT® Plus – Tabelle di cottura


Cottura raccomandata

Cottura finale POWDER – CHROMA STAINS, BODY STAINS, EFFECT STAINS, GLAZE, GLAZE LT, GLAZE SPRAY, BODY SPRAY, FINISHING AGENT

	Prees. °C	→ min.*	↗ min.	↗ °C/ min.	Temp. ca °C	→ min.	VAC min.	↘ °C
VITA SUPRINITY PC	400	4.00	5:00	80	800	1.00	-	-
VITABLOCS	500	4.00	5:15	80	920	1.00	-	-
VITA YZ T	500	4.00	5:37	80	950	1.00	-	-
VITA YZ HT/ST/XT	400	4.00	5:37	80	850	1.00	-	-
VITA VM 9	500	4.00	5:00	80	900	1.00	-	600
VITA VM 11	400	4.00	5:00	80	800	1.00	-	-
VITA VM 13	500	4.00	4:45	80	880	1.00	-	-
VITA VMK Master	500	4.00	5:15	80	920	1.00	-	-
Cottura di fissaggio supercolori	500	4.00	2:30	80	700	1.00	-	-

* Per la cottura delle versioni in pasta aumentare la temperatura di preriscaldamento da 4 min. a 6 min.



 **Attenzione:** tutti i tipi di restauro possono essere glasati con VITA AKZENT Plus GLAZE LT. In questo caso la temperatura può essere abbassata fino a 750°C.





HOTLINE TECNICA

Domande sulle soluzioni di prodotto VITA? Contattate gli **esperti odontotecnici e consulenti tecnici**
Ralf Mehlin e Daniel Schneider.

- ▶ **Phone +49(0) 7761/562222**
- ▶ **Mail info@vita-zahnfabrik.com**
- ▶ **8.00 - 17.00**



SUPPORTO ONLINE

Domande sulla lavorazione e sulle soluzioni di prodotto?
Risposte competenti online in forma di **FAQ,**
video e unità didattiche elettroniche.

Per ulteriori informazioni dettagliate consultare le istruzioni di impiego complete VITA AKZENT Plus.

- ▶ **www.vita-zahnfabrik.com**
- ▶ **www.facebook.com/vita.zahnfabrik**



VITA Zahnfabrik H. Rauter GmbH & Co.KG
Spitalgasse 3 · D-79713 Bad Säckingen · Germany
Tel. +49(0)7761/562-0 · Fax +49(0)7761/562-299
Hotline: Tel. +49(0)7761/562-222 · Fax +49(0)7761/562-446
www.vita-zahnfabrik.com · info@vita-zahnfabrik.com
 facebook.com/vita.zahnfabrik

VITA AKZENT® Plus CHROMA STAINS

Quickstart Working Instructions



CTE-independent stains
to control the chroma

VITA – perfect match.

VITA

> VITA AKZENT® Plus CHROMA STAINS – FACTS & FEATURES

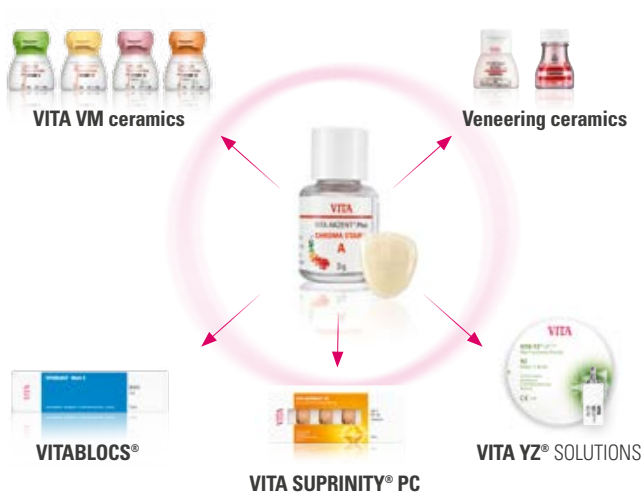
CHROMA STAINS are:

- CTE-independent ceramic stains for all standard veneering ceramics, monolithic zirconia, silicate or feldspar ceramics.

When using CHROMA STAINS, you will benefit from:

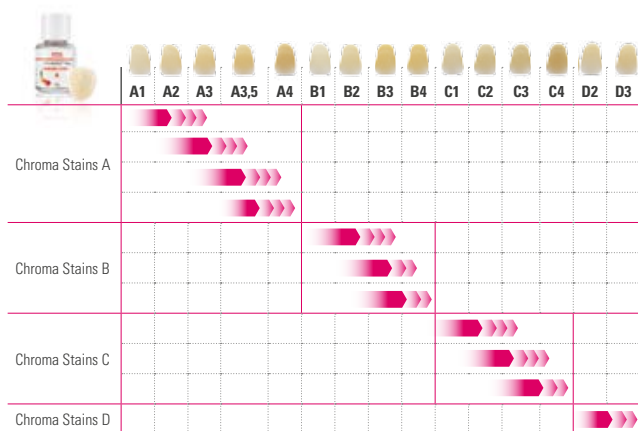
- simple adaptation of chroma in the corresponding shade groups
- superior processing characteristics, such as simple application
- highly esthetic results through surface staining

> SYSTEM COMPONENTS



VITA AKZENT® Plus CHROMA STAINS

Application of CHROMA STAINS to a defined underlying surface



! Please note: Modification of chroma is only possible within a shade group. VITA AKZENT Plus CHROMA STAINS have been developed to intensify the chroma within a shade group. The intensity of the stains varies depending on the consistency of the mixture. The thicker the consistency, the more chromatic the restoration will be.

VITA AKZENT® Plus CHROMA STAINS

Application example of an anterior single tooth restoration



1 - Shade determination



Shade of the restoration does not match with that of remaining teeth



2 - Application of CHROMA STAINS
Stains fixation firing or combination firing with VITA AKZENT Plus GLAZE (see firing table).



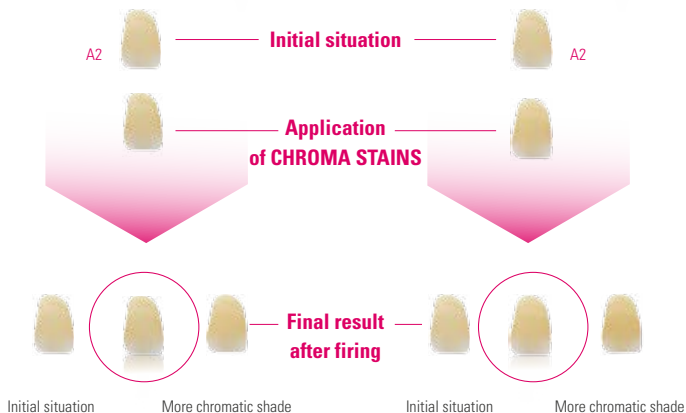

Perfect adaptation of the shade of the restoration to the remaining teeth


Control of chromaticity

Thin consistency



Thick consistency



 **Please note:** Formation of puddles should be avoided. If you want to have a more chromatic restoration, we recommend carrying out two firing processes.

* The consistency of the VITA AKZENT Plus CHROMA STAINS paste corresponds to a ratio of 1:2.

VITA AKZENT® Plus – Firing tables

Recommended firing

POWDER glaze firing – CHROMA STAINS, BODY STAINS, EFFECT STAINS, GLAZE, GLAZE LT, GLAZE SPRAY, BODY SPRAY, FINISHING AGENT

	Predry. °C	→ min.*	↗ min.	↗ °C/min.	Temp. approx. °C	→ min.	VAC min.	↘ °C
VITA SUPRINITY PC	400	4.00	5:00	80	800	1.00	-	-
VITABLOCS	500	4.00	5:15	80	920	1.00	-	-
VITA YZ T	500	4.00	5:37	80	950	1.00	-	-
VITA YZ HT/ST/XT	400	4.00	5:37	80	850	1.00	-	-
VITA VM 9	500	4.00	5:00	80	900	1.00	-	600
VITA VM 11	400	4.00	5:00	80	800	1.00	-	-
VITA VM 13	500	4.00	4:45	80	880	1.00	-	-
VITA VMK Master	500	4.00	5:15	80	920	1.00	-	-
Stains fixation firing	500	4.00	2:30	80	700	1.00	-	-

* The preheating temperature needs to be increased from 4 min. to 6 min. for paste firings.



! Please note: All restoration types can also be glazed with VITA AKZENT Plus GLAZE LT. In these cases, the temperature can be reduced to 750°C.





TECHNICAL HOTLINE

Questions about VITA product solutions? The **experienced dental technicians and technical consultants Ralf Mehlin (DT) and Daniel Schneider (DT)** can answer your questions here:

- ▶ **Phone +49(0) 7761/562222**
- ▶ **E-mail info@vita-zahnfabrik.com**
- ▶ **8 a.m. to 5 p.m. CET**



ONLINE SUPPORT

Questions about processing and product solutions?
You can find competent answers online in the form of **videos, FAQs and electronic tutorials.**

More detailed information can also be found in the comprehensive VITA AKZENT Plus Working Instructions.

- ▶ **www.vita-zahnfabrik.com**
- ▶ **www.facebook.com/vita.zahnfabrik**



VITA Zahnfabrik H. Rauter GmbH & Co.KG
Spitalgasse 3 · D-79713 Bad Säckingen · Germany
Tel. +49(0)7761/562-0 · Fax +49(0)7761/562-299
Hotline: Tel. +49(0)7761/562-222 · Fax +49(0)7761/562-446
www.vita-zahnfabrik.com · info@vita-zahnfabrik.com
 [facebook.com/vita.zahnfabrik](https://www.facebook.com/vita.zahnfabrik)

VITA AKZENT® Plus CHROMA STAINS

Quick-Start Verarbeitungsanleitung



WAK-unabhängige Malfarben
zur Steuerung des Chromas

VITA – perfect match.

VITA

> VITA AKZENT® Plus CHROMA STAINS – FACTS & FEATURES

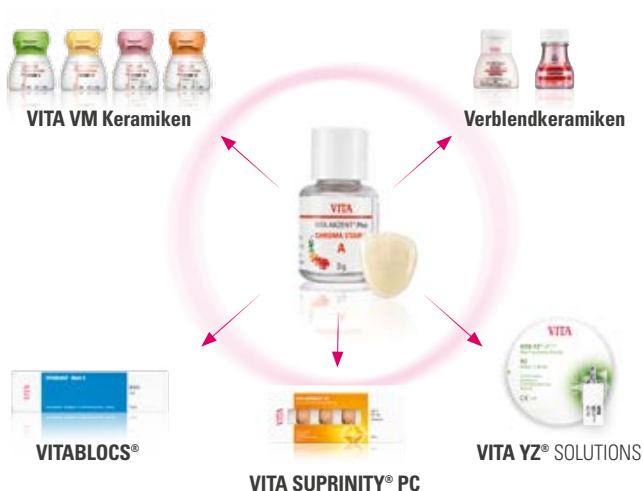
CHROMA STAINS sind:

- WAK-unabhängige Keramikmal Farben für alle gängigen Verblendkeramiken, monolithische Zirkon-, Silikat- oder Feldspatkeramiken

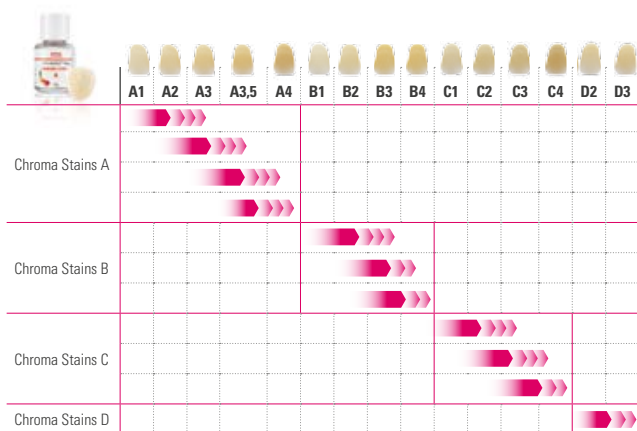
Mit CHROMA STAINS profitieren Sie von:

- einfacher Chromaanpassung in den zugehörigen Farbgruppen
- Top Verarbeitungseigenschaften, wie einfacher Applikation
- höchstethischen Ergebnissen durch Oberflächenbemalung

> SYSTEMKOMPONENTEN



➤ Einsatz der CHROMA STAINS auf einem definierten Untergrund



! **Bitte beachten:** Ein Chromawechsel ist nur innerhalb einer Farbgruppe möglich. Die VITA AKZENT Plus CHROMA STAINS sind entwickelt worden, um das Chroma innerhalb einer Farbgruppe zu intensivieren. Je nach angemischter Konsistenz variiert die Intensität der Malfarben. Je dicker die Konsistenz, umso chromatischer können Sie die Restauration verändern.

VITA AKZENT® Plus CHROMA STAINS

Anwendungsbeispiel anhand einer einzelnen Frontzahnrestauration



1 Farbbestimmung



Restauration fügt sich farblich
nicht in Restzahngebiss ein



2 Applikation CHROMA STAINS
Malfarbenfixierbrand oder Kombinationsbrand mit
VITA AKZENT Plus GLAZE (siehe Brenntabelle)



Perfekte Farbanpassung
der Restauration am Restzahnbestand

Steuerung der Chromazität

Dünne Konsistenz



Pulver*

1:2



Flüssigkeit



Pulver*

1:1



Flüssigkeit



! Bitte beachten: Pfützenbildungen sind zu vermeiden. Möchten Sie die Restauration deutlich chromatischer, empfehlen wir dies in zwei Bränden durchzuführen.

* Die Konsistenz der VITA AKZENT Plus CHROMA STAINS Paste entspricht 1:2.

VITA AKZENT® Plus – Brenntabellen

Empfohlene Brandführung

POWDER Glanzbrand – CHROMA STAINS, BODY STAINS, EFFECT STAINS, GLAZE, GLAZE LT, GLAZE SPRAY, BODY SPRAY, FINISHING AGENT

	Vt. °C	→ min.*	↗ min.	↗ °C/ min.	Temp ca °C	→ min.	VAC min.	↘ °C
VITA SUPRINITY PC	400	4.00	5:00	80	800	1.00	-	-
VITABLOCS	500	4.00	5:15	80	920	1.00	-	-
VITA YZ T	500	4.00	5:37	80	950	1.00	-	-
VITA YZ HT/ST/XT	400	4.00	5:37	80	850	1.00	-	-
VITA VM 9	500	4.00	5:00	80	900	1.00	-	600
VITA VM 11	400	4.00	5:00	80	800	1.00	-	-
VITA VM 13	500	4.00	4:45	80	880	1.00	-	-
VITA VMK Master	500	4.00	5:15	80	920	1.00	-	-
Malfarbenfixierbrand	500	4.00	2:30	80	700	1.00	-	-

* Bei Pastenbränden ist die Vorwärmtemperatur von 4 Min. auf 6 Min. zu erhöhen.



! Bitte beachten: Alle Restaurationstypen können ebenfalls mit VITA AKZENT Plus GLAZE LT glasiert werden. In diesem Fall können Sie die Temperatur auf bis zu 750°C herabsetzen.





TECHNISCHE HOTLINE

Fragen rund um VITA Produktlösungen? Die **erfahrenen Zahntechniker und Technikberater ZT Ralf Mehlin und ZT Daniel Schneider** beantworten sie unter:

- ▶ **Phone +49(0) 7761/562222**
- ▶ **Mail info@vita-zahnfabrik.com**
- ▶ **8.00 bis 17.00 Uhr CET**



ONLINE-SUPPORT

Fragen rund um die Verarbeitung und zu Produktlösungen? Kompetente Antworten finden Sie online in Form von **FAQs, Videos und elektronischen Lerneinheiten.**

Weitere, detaillierte Informationen finden Sie u. a. in der komplett umfassenden VITA AKZENT Plus Verarbeitungsanleitung.

- ▶ **www.vita-zahnfabrik.com**
- ▶ **www.facebook.com/vita.zahnfabrik**



VITA Zahnfabrik H. Rauter GmbH & Co.KG
Spitalgasse 3 · D-79713 Bad Säckingen · Germany
Tel. +49(0)7761/562-0 · Fax +49(0)7761/562-299
Hotline: Tel. +49(0)7761/562-222 · Fax +49(0)7761/562-446
www.vita-zahnfabrik.com · info@vita-zahnfabrik.com
 [facebook.com/vita.zahnfabrik](https://www.facebook.com/vita.zahnfabrik)